


Estado de Flujos de Efectivo  
Del 1 de Enero al 30 de Junio de 2018 y 2017  
(Pesos)

Ente Público:


COMISION ESTATAL DE GARANTIA DE ACCESO A LA INFORMACION PUBLICA(CEGAIP)

Concepto	2018	2017	Concepto	2018	2017
<b>Flujos de Efectivo de las Actividades de Operación</b>			<b>Flujos de Efectivo de las Actividades de Inversión</b>		
<b>Origen</b>	<b>16,119,127</b>	<b>12,687,618</b>	<b>Origen</b>	<b>644,259</b>	<b>2,864,915</b>
Impuestos	0	0	Bienes Inmuebles, Infraestructura y Construcciones en Proceso	0	0
Cuotas y Aportaciones de Seguridad Social	0	0	Bienes Muebles	0	0
Contribuciones de mejoras	0	0	Otros Orígenes de Inversión	644,259	2,864,915
Derechos	0	0	<b>Aplicación</b>	<b>3,501,784</b>	<b>5,580,459</b>
Productos de Tipo Corriente	0	0	Bienes Inmuebles, Infraestructura y Construcciones en Proceso	0	0
Aprovechamientos de Tipo Corriente	333,421	208	Bienes Muebles	1,311,077	455,523
Ingresos por Venta de Bienes y Servicios	0	0	Otras Aplicaciones de Inversión	2,190,707	5,124,936
Ingresos no Comprendidos en las Fracciones de la Ley de Ingresos Causados en Ejercicios Fiscales Anteriores Pendientes de Liquidación o Pago	0	0	<b>Flujos Netos de Efectivo por Actividades de Inversión</b>	<b>-2,857,525</b>	<b>-2,715,544</b>
Participaciones y Aportaciones	0	0	<b>Flujo de Efectivo de las Actividades de Financiamiento</b>		
Transferencias, Asignaciones y Subsidios y Otras Ayudas	15,785,706	12,687,410	<b>Origen</b>	<b>0</b>	<b>0</b>
Otros Orígenes de Operación	0	0	Endeudamiento Neto	0	0
<b>Aplicación</b>	<b>11,127,555</b>	<b>10,890,930</b>	Interno	0	0
Servicios Personales	9,611,404	9,312,786	Externo	0	0
Materiales y Suministros	177,557	290,633	Otros Orígenes de Financiamiento	0	0
Servicios Generales	1,228,355	1,177,272	<b>Aplicación</b>	<b>0</b>	<b>0</b>
Transferencias Internas y Asignaciones al Sector Público	0	0	Servicios de la Deuda	0	0
Transferencias al resto del Sector Público	0	0	Interno	0	0
Subsidios y Subvenciones	0	0	Externo	0	0
Ayudas Sociales	0	0	Otras Aplicaciones de Financiamiento	0	0
Pensiones y Jubilaciones	0	0	<b>Flujos netos de Efectivo por Actividades de Financiamiento</b>	<b>0</b>	<b>0</b>
Transferencias a Fideicomisos, Mandatos y Contratos Análogos	0	0	<b>Incremento/Disminución Neta en el Efectivo y Equivalentes al Efectivo</b>	<b>2,134,046</b>	<b>-918,856</b>
Transferencias a la Seguridad Social	0	0	<b>Efectivo y Equivalentes al Efectivo al inicio del Ejercicio</b>	<b>4,195,843</b>	<b>5,114,699</b>
Donativos	0	0	<b>Efectivo y Equivalentes al Efectivo al final del Ejercicio</b>	<b>6,329,889</b>	<b>4,195,843</b>
Transferencias al Exterior	0	0			
Participaciones	0	0			
Aportaciones	0	0			
Convenios	0	0			
Otras Aplicaciones de Operación	110,239	110,239			
<b>Flujos Netos de Efectivo por Actividades de Operación</b>	<b>4,991,571</b>	<b>1,796,688</b>			


Bajo protesta de decir verdad declaramos que los Estados Financieros y sus Notas son razonablemente correctos y responsabilidad del emisor




MTRO. ALEJANDRO LAFUENTE TORRES  
COMISIONADO PRESIDENTE



C.P. AMELIA SALAZAR GONZÁLEZ  
DIRECTORA DE ADMINISTRACIÓN Y FINANZAS



C.P. ANAHÍ GUADALUPE CARDENAS JACOBO  
CONTADOR



C.P. MAYRA MARTÍNEZ MARTÍNEZ  
CONTADOR